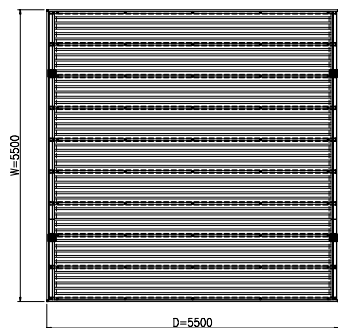
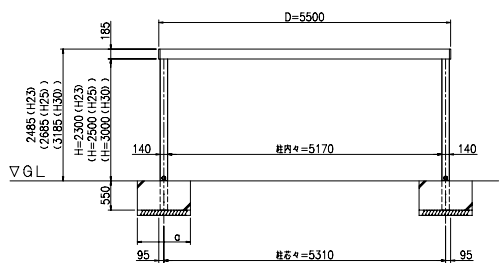


カーポート図

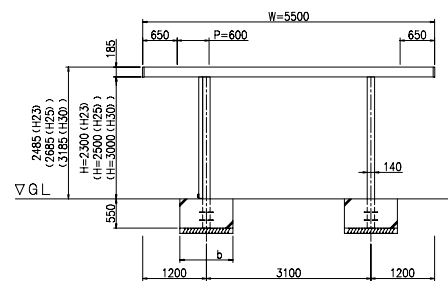
平面図 (S=1/50)



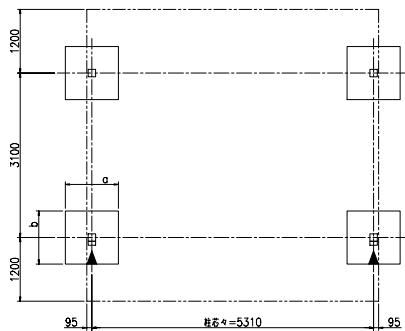
正面図 (S=1/50)



側面図 (S=1/50)



柱・基礎位置図 (S=1/50) ▶: 排水位置を示す



基礎寸法表

長期地耐力 (KN/m ²)	a (mm)	b (mm)
30	1000	1000
50	1000	1000
100	1000	1000

SKC-S・P-N-5555-H23~H30

三協立山株式会社 三協アルミ社

御設計 御受領日 年 月 日 送り名
御施工 廠 廠

工事名 カ-6-1Pc-L21 スキヤ-8947-7ルミ7ル47 屋(94F03W6L) 基本タイプ 5555 H23~H30 高さ30cm

製造番号 作 打 照 回
図 合 査 番